

*Консультация для
родителей*

*«Вечернее время ребенка
раннего возраста».*

Семья для ребенка – это маленький мир, в котором он находит примеры для подражания, учится жить в обществе.

Не стоит забывать о том, что общение в семье даёт ребёнку все те ценности, которые помогут стать добрым, отзывчивым, неравнодушным, в первую очередь к своим близким.

Но много ли усилий нужно, чтобы организовать эти несколько вечерних часов так, чтобы обе стороны получили ощущение времени, потраченного с пользой и удовольствием, а главное, проведенного вместе.

Рекомендуем занять ребенка полезными и интересными играми, играя с детьми необходимо соблюдать правила безопасности, чтобы избежать травм при работе с мелкими предметами и бытовой техникой и т.д.

Для малышей любое занятие должно быть нескучным и увлекательным, красочным. Ребёнок должен получить не только новые впечатления, но и полезные навыки.

Обязательно хвалите ребёнка, независимо от полученного результата, это послужит стимулом для дальнейших занятий

Представляем вашему вниманию развивающие игры и занятия для детей раннего возраста в вечернее время.

В этот период у малыша огромная тяга к изучению окружающих предметов и их свойств, ребенок с удовольствием щупает, складывает, перекладывает, проталкивает что-то, и в этом ему нельзя отказывать, а только наоборот предоставлять как можно больше разнообразных возможностей.


Игры и занятия для детей раннего возраста в вечернее время



Открываем и закрываем коробочки с разными вариантами закрывания / защелкивания;



Учимся открывать закрывать замочки, щеколды и т.п.;
Пример доски с замочками или бизиборда



Сортируем предметы (по размеру, цвету, форме)



**Играем с водой:
переливаем или разливаем по емкостям,
достаем игрушки из воды или из тары при помощи ложки,
поварешки и т.д.);**



Просеиваем крупу через ситечко,
достаем их из сенсорной коробки различные предметы,
отыскиваем одинаковые фасолинки, макарошки и т.п. и раскладываем их
по ячейкам;




Собираем пазлы из 2 частей;



«Режем» овощи и фрукты;



Собираем пирамидку, подбирая подходящее по размеру колечко, изучаем цвета, счёт.



**Собираем матрешку, самостоятельно подбирая половинку;
закрепляем понятия: большой-маленький, много-мало,
одинаковый;**



Играем с самыми простыми рамками-вкладышами (с изображением вкладываемого предмета на заднем фоне);




Учимся проталкивать предметы (в копилку, в дырку в коробке, в пластиковую бутылку, в дуршлаг);



Играем со шнуровкой;



Катаем машинку по дорогам, горкам, с грузом; возим каталку;



Разворачиваем предметы, завернутые в фольгу;



Развивающие игры с соленным тестом;



Рецепт

200 гр. = (1 стакан) муки

200 гр. = (0.5 стакана) соли

125 мл воды



lenaranko.ucoz.ru

Лепка из пластилина.



Рисование: ладошками, пальчиком, кистью, трафаретами и др.



Развитие речи



- Разучиваем пальчиковые и жестовые игры.
- Делаем первые артикуляционные упражнения (учимся дуть);
- Игра «Кто в домике живет?»;
- Рассказываем вместе специальные стишки, побуждающие к произнесению звуков и слов;
- Используем в речи простые звукоподражательные слова (вспоминаем, как говорят разные животные (му, гав, бе и т.д.), что как звучит (колокольчик — динь-динь, машина — би-би и т.д.))

Первые сюжетные игры

- * Строим из кубиков: башню, ворота, гараж;
- * Игры с куклами, машинками.



Ситуация, когда мама вечером вынуждена посвятить себя быту, достаточно обыденна. Есть вещи, которые вы вполне сможете делать вместе с детьми, например - испечь печенье.

Это будет интересно не только девочкам, но и мальчикам.

Предложите детям формочки для нарезания печенья. Вечернее чаепитие станет наградой для всех участников



И конечно, **книга!**

Читайте детям, читайте
вместе с детьми. Пусть
сказка на ночь останется
незыблемой семейной
традицией.

Возможно, наступит тот
миг, когда ребенок сам
захочет прочесть книгу,
которая откроет ему дорогу
в увлекательный мир
литературы.



Чем больше мы общаемся с ребёнком, тем больше развивается речь, познавательный интерес.

Выбрав время поиграть с ребенком, вы делаете подарок не только ему, вы делаете подарок себе.

**Пусть живут в вашем доме
ЛЮБОВЬ, ТЕПЛО и СЧАСТЬЕ!**